

Учет успеваемости.

Блок «Учет успеваемости» предназначен для своевременного введения данных о текущей успеваемости контингента. В данном разделе ответственным лицом деканата ведется учет результатов сессии (выставление оценок, зачетов и т.д. на основании данных соответствующих ведомостей).

Для того, чтобы начать работать с данным разделом, необходимо на рабочем столе системы 1С: Управление ВУЗом найти название раздела «Учет успеваемости» и кликнуть левой клавишей мыши один раз. Раздел откроется.

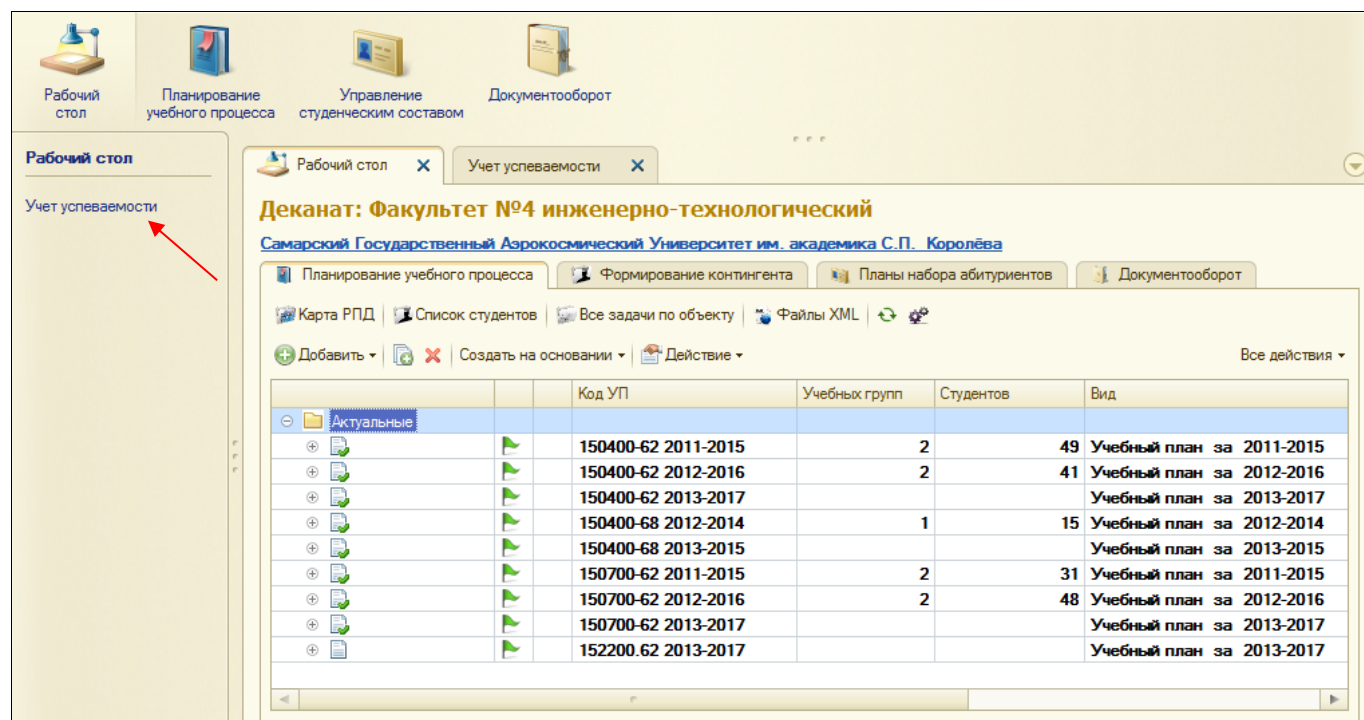



Рисунок 1.

Далее необходимо выбрать учебный год, за который необходимо внести показатели успеваемости (оценки, зачеты и т.д.). Выбор осуществляется нажатием команды  в поле Учебный год.

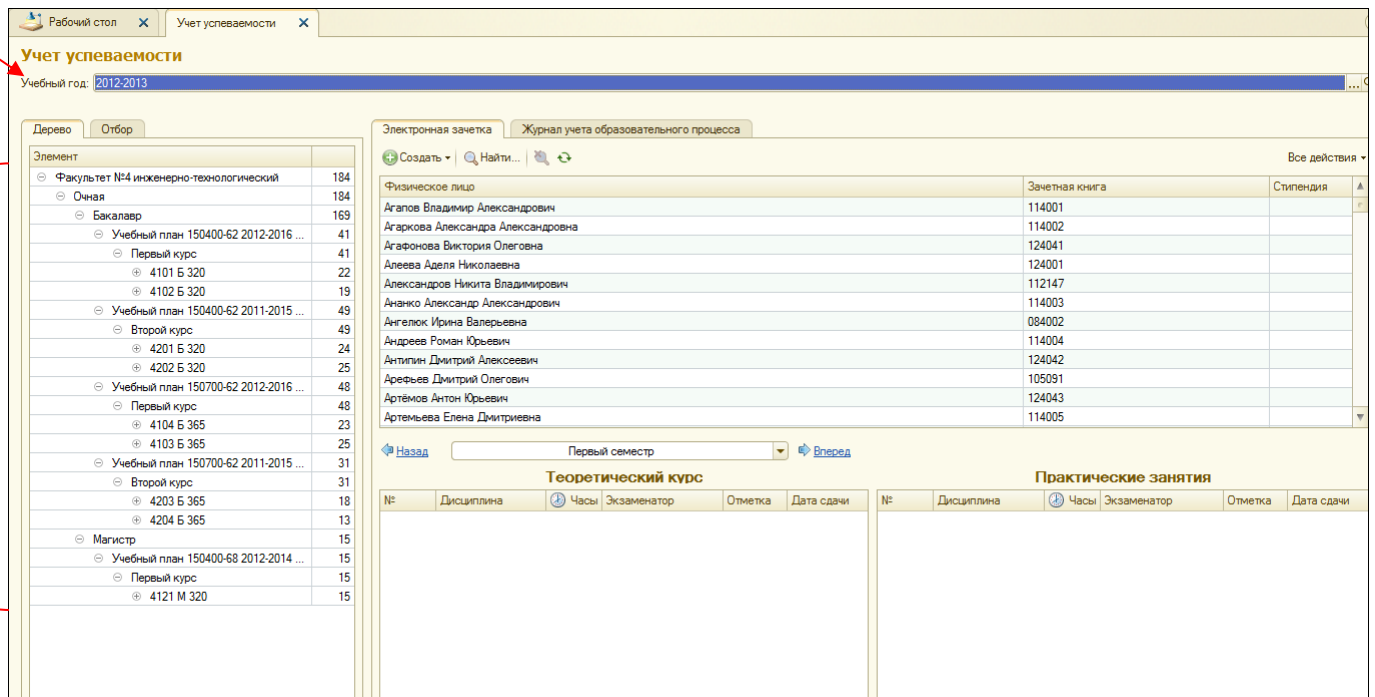


Рисунок 2.

Если учебный год выбран верно, то раздел заполнится данными за выбранный учебный год. Рассмотрим подробнее, какие данные содержатся в этом разделе:

- Вкладка «Дерево» в левой части экрана отражает структуру учебных планов и номеров групп, которые учатся в текущем году и итоги сессии которых возможно отразить в программе. Если кликнуть одинарным нажатием мыши на номер группы, то в правой части экрана отобразятся данные «Электронной зачетки»

- Вкладка «Электронная зачетка» отражает состав выбранной из дерева группы, номера зачетных книжек и назначение стипендии.

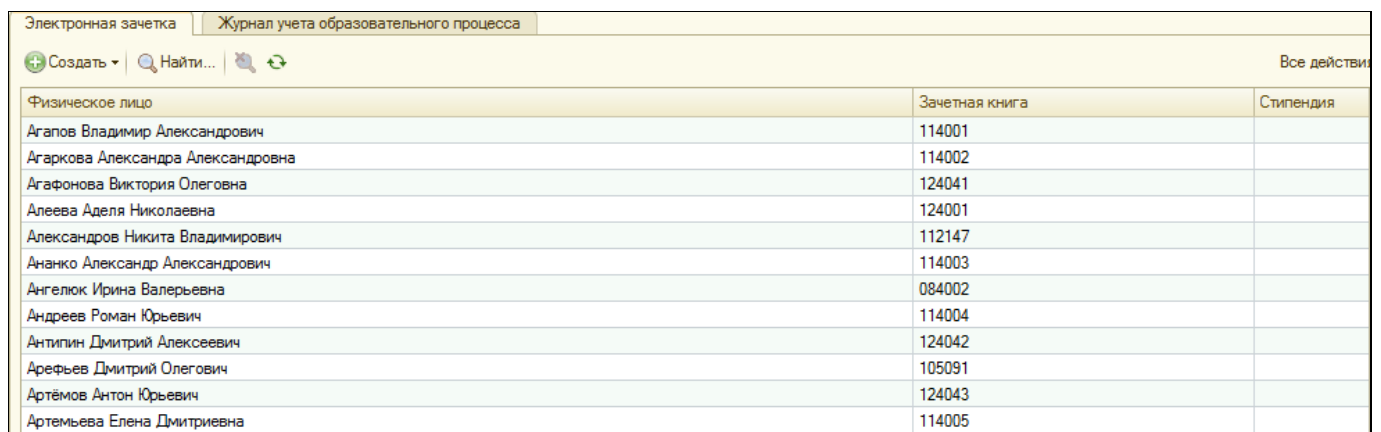




Рисунок 3.

Здесь же находится сама форма электронной зачетки, которая внешне повторяет разворот зачетной книжки студента и содержит ФИО выбранного студента, а так же результаты сдачи сессии (зачеты, экзамены и т.д.) за указанный семестр. Переход между семестрами осуществляется нажатием на команду , либо .

Теоретический курс					Практические занятия				
№	Дисциплина	Экзаменатор	Отметка	Дата сд...	№	Дисциплина	Экзаменатор	Отметка	Дата сдачи
1	Физика				1	Учебная практика			
2	Информатика				2	Иностранный язык	Алехина Ирина Владими...	Зачет	07.06.2013
3	Химия				3	Инженерная графика	Мурачева Ирина Василь...	Удовлетворит...	07.06.2013
4	Математика	Буханько Анастасия Ан...	Удовлетворительно	15.06.2013	4	Экология	Мышенцева Юлия Борис...	Зачет	10.06.2013
					5	Физика твердого тела	Мельников Алексей Але...	Зачет	11.06.2013
					6	Физическая культура	Карпова Валентина Гри...	Зачет	13.06.2013


Рисунок 4.

-Вкладка «Журнал учета образовательного процесса» содержит в себе список внесенных ведомостей.

Ведомость	Дисциплина	Группа	Преподаватель	Период контроля
Ведомость 000000003 от 17.10.2013 19:47:...	Иностранный язык	4101 Б 320	Алехина Ирина Владимировна	Второй семестр
Ведомость 000000005 от 17.10.2013 20:13:...	Экология	4101 Б 320	Мышенцева Юлия Борисовна	Второй семестр
Ведомость 000000006 от 17.10.2013 20:18:...	Физическая культура	4101 Б 320	Карпова Валентина Григорьевна	Второй семестр
Ведомость 000000007 от 17.10.2013 20:28:...	Физика твердого тела	4101 Б 320	Мельников Алексей Александрович	Второй семестр
Ведомость 000000036 от 21.10.2013 12:16:...	Инженерная графика	4101 Б 320	Мурачева Ирина Васильевна	Второй семестр
Ведомость 000000043 от 29.10.2013 14:37:...	Математика	4101 Б 320	Буханько Анастасия Андреевна	Второй семестр

Рисунок 5.

Для того, чтобы внести результаты сдачи сессии в данный раздел, необходимо выполнить следующие шаги:

1. Во вкладке «Дерево» выбрать номер нужной учебной группы, данные об успеваемости студентов которой необходимо внести в программу.
2. Далее нажать на команду  «Создать», выбрать вид ведомости, который будет создан (экзамен, зачет, курсовая работа, курсовой проект).

Учет успеваемости
Учебный год: 2012-2013

Дерево Отбор

Электронная зачетка Журнал учета образовательного процесса

Создать Найти... Все действия


Ведомость Экзамен
Зачет
Курсовой проект
Курсовая работа

Элемент	184	184	169	41	41	22	19	49	49	24	25	48	48	23	25	31	31	18	13	15	15	15	
Факультет №4 инженерно-технологический																							
Очная																							
Бакалавр																							
Учебный план 150400-62 2012-2...																							
Первый курс																							
4101 Б 320																							
4102 Б 320																							
Учебный план 150400-62 2011-2...																							
Второй курс																							
4201 Б 320																							
4202 Б 320																							
Учебный план 150700-62 2012-2...																							
Первый курс																							
4104 Б 365																							
4103 Б 365																							
Учебный план 150700-62 2011-2...																							
Второй курс																							
4203 Б 365																							
4204 Б 365																							
Магистр																							
Учебный план 150400-68 2012-2...																							
Первый курс																							
4121 М 320																							

Назад Второй семестр Вперед Епифанцев Максим Станиславович


Теоретический курс					Практические занятия				
№	Дисциплина	Экзаменатор	Отметка	Дата сд...	№	Дисциплина	Экзаменатор	Отметка	Дата сдачи
1	Физика				1	Учебная практика			
2	Информатика				2	Иностранный язык	Алехина Ирина Влад...	Зачет	07.06.2013
3	Химия				3	Инженерная граф...	Мурачева Ирина Вас...	Удовлетворит...	07.06.2013
4	Математика	Буханько Анастаси...	Удовлетворительно	15.06.2013	4	Экология	Мышенцева Юлия Бо...	Зачет	10.06.2013
					5	Физика твердого ...	Мельников Алексей ...	Зачет	11.06.2013
					6	Физическая культ...	Карлова Валентина ...	Зачет	13.06.2013


Рисунок 6.

3. В открывшейся карточке ведомости путем выбора нужного значения командой , необходимо заполнить следующие поля:

- Период контроля - указывается номер семестра, за который вносятся данные успеваемости
- Дата занятия – указывается дата занятия, которая проставлена в бумажной ведомости.
- Дисциплина – указывается название дисциплины, которую сдавали студенты.
- Преподаватель – указывается ФИО преподавателя, который принимал зачет/экзамен у данной группы.

! Поле «Система оценивания» - данные в этом поле можно менять, выбирая между пятибалльной и двубальной системой оценивания и только для зачета с оценкой.

4. После заполнения шапки ведомости, необходимо проставить результаты сдачи зачета/экзамена каждым студентом исходя из данных, содержащихся в бумажной ведомости. Для этого, напротив фамилии каждого студента, в столбце «Отметка» необходимо выбрать нужное значение при помощи команды .

! Так же здесь удобно использовать групповой выбор одного и того же значения (например, если большинство студентов сдали зачет). Для этого необходимо, удерживая клавишу shift, выделить первое и последнее поля столбца «Отметка» и при помощи команды  выбрать нужное значение (например, «Зачет»). Таким образом, всем студентам в списке проставится «Зачет».

Ведомость *

Провести и закрыть | Провести | Печать | Все действия ▾

Учебный план: Учебный план 150400-62_1 курс 2012-2013 от 16.09.2013 12:40:50

Группа: 4101 Б 320 | Период контроля: Первый семестр

Дата занятия: 31.10.2013 | Вид контроля: Зачет | Система оценивания: Двубалльная

Дисциплина: Иностранный язык | Преподаватель: Алехина Ирина Владимировна

+ Добавить | ✕ | Подбор | Все действия ▾

N	Физическое лицо	Зачетная книга	Отметка
1	Алеева Аделя Николаевна	124001	Зачет
2	Валишин Владислав Ильфатович	124002	Зачет
3	Вишняков Алексей Александрович	124004	Зачет
4	Головачев Алексей Сергеевич	124007	Зачет
5	Гречникова Наталья Андреевна	124008	Зачет
6	Дарк Роман Юрьевич	124085	Незачет
7	Елифанцев Максим Станиславович	124011	Зачет
8	Жестков Дмитрий Андреевич	112126	Зачет
9	Зайкова Ксения Сергеевна	124012	Зачет
10	Зотов Никита Владимирович	124013	Незачет
11	Иноземцев Артем Геннадьевич	112129	Зачет
12	Копырюлин Никита Алексеевич	124015	Зачет
13	Ладанов Эдуард Владимирович	124019	Зачет
14	Мартьянов Денис Дмитриевич	124023	Зачет
15	Ненашева Наталья Дмитриевна	124024	Зачет
16	Рязанов Сергей Сергеевич	124028	Зачет
17	Савинков Николай Николаевич	124029	Зачет
18	Самойлов Илья Александрович	124030	Зачет

Рисунок 7.

5. После заполнения всех полей карточки ведомости, необходимо сохранить внесенную информацию нажатием на команду **Провести и закрыть**. После этого ведомость редактировать будет нельзя.

! Все созданные ведомости можно в любое время посмотреть во вкладке «Журнал учета образовательного процесса».

! Ведомости необходимо вносить в порядке допуска студентов к сдаче сессии, т.е. сначала вводятся данные зачетных ведомостей, ведомостей курсовых работ, курсовых проектов и лишь потом экзаменационные ведомости. Обусловлено это тем, что студенты не сдавшие вовремя зачеты и курсовые не допускаются к сдаче основной сессии(экзаменов).

Электронная зачетка | Журнал учета образовательного процесса | Все действия ▾

Ведомость	Дисциплина	Группа	Преподаватель	Период контроля
Ведомость 000000010 от 18.10....	Физическая культура	4102 Б 320	Карпова Валентина Григо...	Второй семестр
Ведомость 000000011 от 18.10....	Иностранный язык	4102 Б 320	Марухина Елена Ефимовна	Второй семестр
Ведомость 000000012 от 18.10....	Экология	4102 Б 320	Мышенцева Юлия Борисо...	Второй семестр
Ведомость 000000013 от 18.10....	Физика твердого тела	4102 Б 320	Мельников Алексей Алек...	Второй семестр
Ведомость 000000037 от 21.10....	Инженерная графика	4102 Б 320	Мурачева Ирина Василье...	Второй семестр

Рисунок 8.