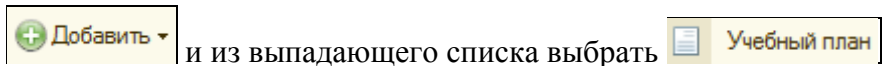


Создание учебных планов в 1С Управление ВУЗом

Для создания учебного плана в программе ИМЦ: Управление ВУЗом необходимо выполнить следующий порядок действий:

1. На панели инструментов, расположенной на Рабочем столе деканата, выполнить команду




Деканат: Факультет №7 экономики и управления
Самарский Государственный Аэрокосмический Университет им. академика С.П. Королёва

Планирование учебного процесса | Формирование контингента | Планы набора абитуриентов | Документооборот

Карта РПД | Список студентов | Все задачи по объекту | Файлы XML

Добавить | Создать на основании | Действие | Все действия

	Учебн...	Студентов	Учебный...	Специальность	Комментарий
Учебный план					
Рабочий (семестровый) план					
Обозначения факультета в файлах импорта					
+ *080105.65-2012-О-П-5-00м (...)	4	67	2009-2014	Финансы и кредит	Специализация "Оценка собственности"
+ *080105.65-2012-О-П-5-00м (...)	3	57	2010-2015	Финансы и кредит	Специализация "Оценка собственности"
+ *080116.65-2012-О-П-5-00м (М...	1	31	2009-2014	Математические мет...	Специализация "Экономика и моделиро...
+ *080116.65-2012-О-П-5-00м (М...	1	21	2010-2015	Математические мет...	Специализация "Экономика и моделиро...
+ *080507.65-2012-О-П-5-00м (М...	4	71	2009-2014	Менеджмент организ...	Специализация "Финансовый менеджм...
+ *080507.65-2012-О-П-5-00м (М...	2	40	2010-2015	Менеджмент организ...	Специализация "Финансовый менеджм...
+ 080100.10.62-2012-О-П-4-00м ...			2012-2016	Экономика	Профиль "Бухгалтерский учёт и налогоо...
+ 080100.10.62-2012-О-П-4-00м ...			2013-2017	Экономика	Профиль "Бухгалтерский учёт и налогоо...
+ 080100.11.62-2012-О-П-4-00м ...			2012-2016	Экономика	Профиль "Экономика и управление на п...
+ 080100.11.62-2012-О-П-4-00м ...			2013-2017	Экономика	Профиль "Экономика и управление на п...
+ 080100.3.62-2011-О-П-4-00м (...)	3	60	2011-2015	Экономика	Профиль "Финансы и кредит"
+ 080100.3.62-2011-О-П-4-00м (...)	3	51	2012-2016	Экономика	Профиль "Финансы и кредит"
+ 080100.3.62-2011-О-П-4-00м (...)	2	50	2013-2017	Экономика	Профиль "Финансы и кредит"

2. В появившейся карточке УП заполнить данные в «шапке» о создаваемом учебном плане. Заполнение осуществляется путем нажатия на команду  и выбора из выпадающего списка нужных данных.

Учебный план №080200.2.62-2011-О-П-4г00м (ФМ, набор 2011 г.) от 21.03.2013 14:02:30

Провести и закрыть

Провести

Печать шаблонов MS Word

Создать на основании

Все действия

Номер:	080200.2.62-2011-О-П-4г00м (ФМ, набор 2011 г.)	Дата:	21.03.2013 14:02:30
Факультет:	Факультет №7 экономики и управления	Тип:	Учебный план
Направление (специальность):	Менеджмент	Форма обучения:	Очная
Квалификация:	бакалавр	Уровень подготовки:	Бакалавр
Основной срок обучения:	4 лет/год 0 мес	Учебный год:	2011-2015
Дополнительный срок обучения:	0 лет/год 0 мес	Профиль (специализация):	

Сокращенный срок обучения:

Установочная сессия:

Актуальный:

График учебного процесса

Дисциплины

Периоды контроля

Результаты освоения программы

Добавить

Дерево дисциплин


- Б1
- Б2
- Б3
- Б4
- Б5
- ФТД


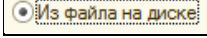
Добавить

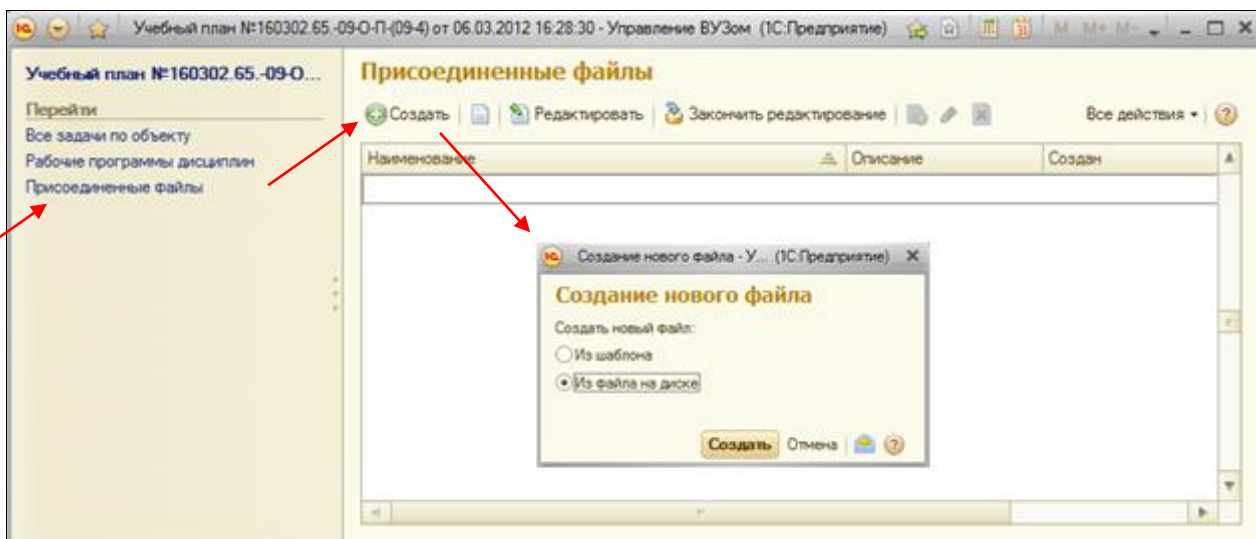
Заполнить правило расчета нагрузки

Все действия

Тип записи	Дисциплина	Период ко
Б1.Б	История	Первый се
Б1.Б	История	Первый се
Б1.Б	История	Первый се
Б1.Б	История	Первый се
Б1.Б	Философия	Второй се
Б1.Б	Философия	Второй се

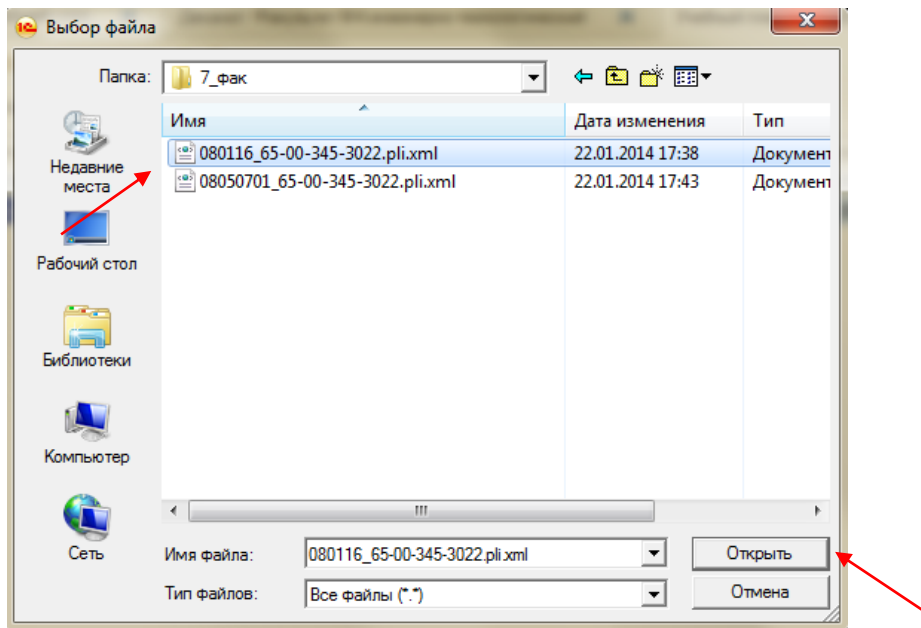
3. Затем необходимо сохранить внесенные данные учебного плана нажатием на команду . После это созданный учебный план появится в списке учебных планов на Рабочем столе деканата.

4. Далее необходимо прикрепить файл учебного плана в формате xml к карточке созданного учебного плана. Для этого необходимо перейти в раздел **Присоединенные файлы** в карточке созданного учебного плана и выполнить команду . Из предложенных программой способов добавления файла выбрать .



5. Далее в стандартном проводнике Windows выбрать месторасположение файла формата xml, выделить этот файл и нажать команду «Открыть».

6.

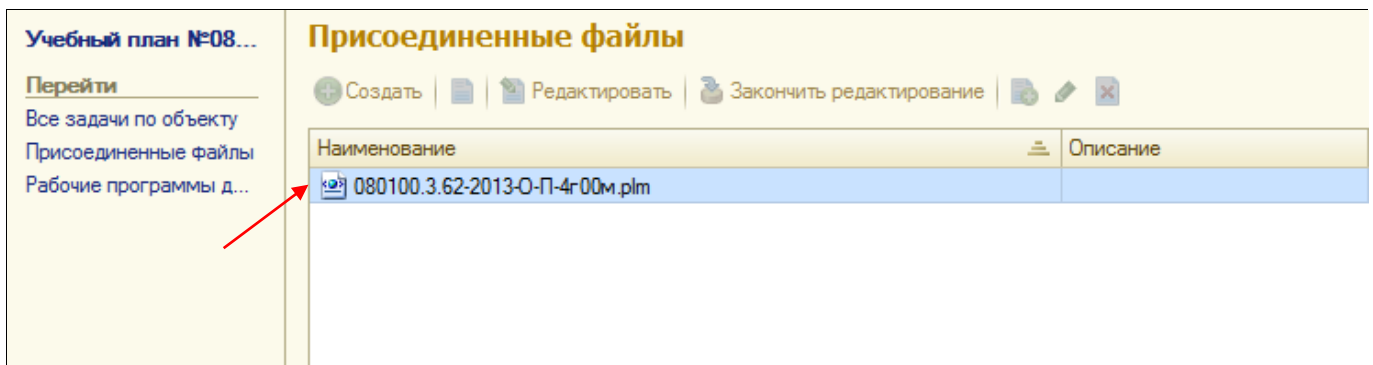


7. После прикрепления файла необходимо сохранить внесенные данные нажатием на команду



. Если файл был успешно прикреплен, то он отобразится в данном разделе

Присоединенные файлы



! Все учебные планы подлежат обязательному согласованию с ЭЦП. Более подробно о том, как согласовать УП и настроить работу с сертификатом ЭЦП см. в инструкциях на doc.ssau.ru:



Система электронного документооборота Система "ИМЦ: Управление вузом"

Скачать [дистрибутив клиента 1С](#) (для системы электронного документооборота и для системы "ИМЦ: Управление вузом") ([Предыдущая версия клиента 1С](#))
[Инструкция по установке/обновлению платформы 1С предприятие](#)
[Программа удалённого управления Ammy v2.zip](#) (для подключения специалистов технической поддержки)

Система электронного документооборота

Веб-интерфейс СЭД

Подключение и настройка связи:
[Бланк заявки на подключение к системе электронного документооборота СГАУ](#)
[Инструкция по настройке связи с базой СЭД](#)

Общие инструкции:
[Положение "О системе электронного документооборота СГАУ"](#)
[Общая инструкция по работе в "1с документооборот"](#)

Удостоверяющий центр СГАУ (получение электронных подписей для системы "ИМЦ: Управление вузом")

[Инструкция по порядку получения и установки электронных подписей для согласования учебных планов и рабочих программ в системе "ИМЦ: Управление вузом"](#)
[Инструкция по работе с бизнес-процессом «Согласование с ЭП»](#)

Система "ИМЦ: Управление вузом"

Веб-интерфейс "ИМЦ: Управление вузом"

Подключение и настройка связи:
[Бланк заявки на подключение к системе "ИМЦ: Управление вузом"](#)

[Инструкция по настройке связи с базой "ИМЦ: Управление вузом"](#)

Инструкции для институтов/факультетов:
[Инструкция по вводу учебных планов](#)
[Инструкция по копированию и редактированию учебных планов](#)
[Инструкция по созданию семестровых планов](#)
[Инструкция для по формированию контингента студентов](#)
[Инструкция по работе с приказами по контингенту студентов](#)
[Инструкция по генерации паролей](#)
[Инструкция по учету успеваемости](#)

Инструкции для кафедр:
[Инструкция по вводу ВКР для секретарей ГЭК](#)
[Инструкция по созданию РПД](#)
[Инструкция по массовому копированию РПД](#)
[Инструкция по работе с системой подачи и мониторинга заявок на приобретение литературы](#)
[Программа для конвертирования файлов rtm в xml - rtmtoxml.zip](#)