



ООО “Информационно-медицинский центр”

Системная интеграция, электронный документооборот,
автоматизация административно-хозяйственного комплекса
Самара, ул.Князя Григория Засекина 1 литера “З” тел. (846) 222-73-94, 222-73-95, 222-73-96
web:imc.parus-s.ru mail:1c@parus-s.ru

Формирование контингента студентов

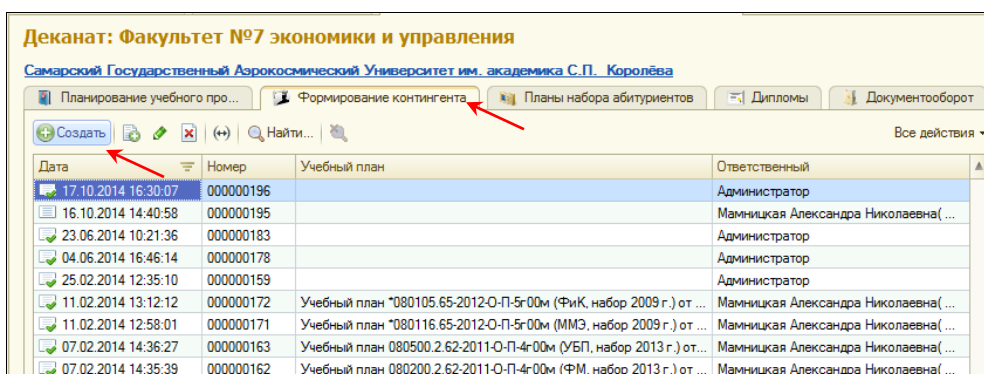
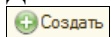


Формирование контингента студентов факультета осуществляется на основании сведений, загруженных из системы бухгалтерского учета Парус 8. Сведения в системе бухгалтерского учета Парус 8 формируются из приказов «О составе групп» каждого факультета.

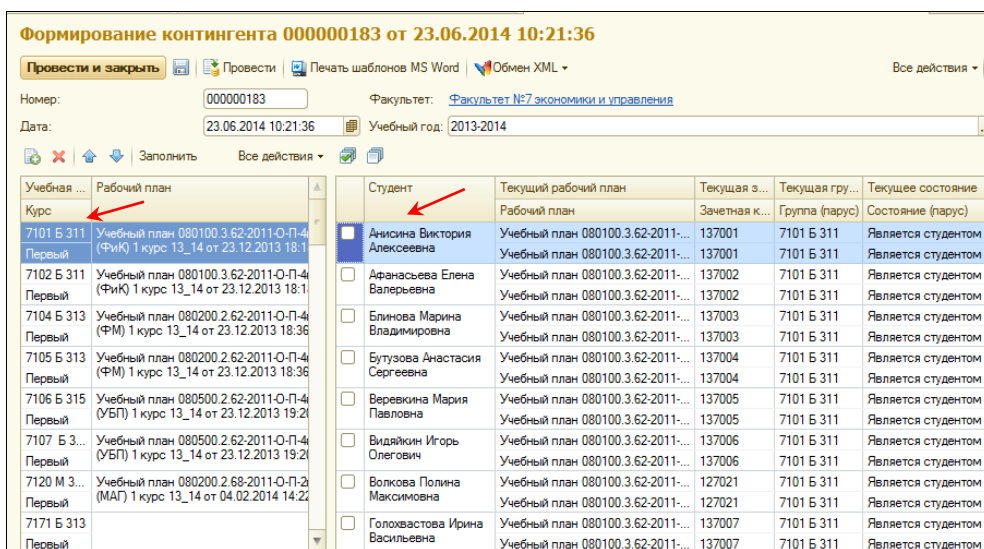
Механизм формирования контингента позволяет реализовать следующие возможности:

- ✓ Загрузка актуального состава контингента и доступ деканатов к этим сведениям
- ✓ Перевод контингента на следующий курс, отчисление, уход в академический отпуск
- ✓ Привязка контингента к учебному и семестровому плану, в том числе студентов с индивидуальным планом обучения
- ✓ Возможность выявить неточности информации по составу контингента и скорректировать их.

1. Для начала работ перейдите на вкладку «Формирование контингента» и нажмите команду



2. Откроется форма нового документа «Формирование контингента» с актуальными данными о составе групп и информацией по каждому студенту(зачетная книжка, семестровый план, группа, состояние)



В данной форме присутствуют следующие обозначения:



- ✓ галочка, проставленная перед ФИО студента, обозначает, что после проведения документа данные по этому студенту вступят в силу в 1С
- ✓ Любые несоответствия состояния студента в 1С и Парус 8 помечаются красным для удобства восприятия проверяющим сотрудником деканата
- ✓ Названия каждого столбца подписаны в верхней части таблицы:

Текущая группа	- группа в которой студент находится в 1С
Группа (парус)	- группа по данным Парус 8
Текущая зачетная книга	- номер зачетной книжки в 1С
Зачетная книга (парус)	- номер зачетной книжки по данным Парус 8
Текущее состояние	- состояние студента в 1С
Состояние (парус)	- состояние студента по данным Парус 8

	Студент	Текущий рабочий план	Текущая зачетная книга	Текущая группа	Текущее состояние
		Рабочий план	Зачетная книга (парус)	Группа (парус)	Состояние (парус)
<input checked="" type="checkbox"/>	Белых Екатерина Сергеевна	Учебный план 080100.11.62-2... Учебный план 080100.10.62-2...	127037 127037	7303 Б 311 7303 Б 311	Является студентом Является студентом
<input checked="" type="checkbox"/>	Борисова Юлия Вячеславовна	Учебный план 080100.11.62-2... Учебный план 080100.10.62-2...	127038 127038	7303 Б 311 7303 Б 311	Является студентом Является студентом
<input checked="" type="checkbox"/>	Дацкив Анна Владимировна	Учебный план 080100.11.62-2... Учебный план 080100.10.62-2...	127039 127039	7303 Б 311 7303 Б 311	Является студентом Является студентом
<input checked="" type="checkbox"/>	Журавская Юлия Сергеевна	Учебный план 080100.11.62-2... Учебный план 080100.10.62-2...	127006 127006	7301 Б 311 7303 Б 311	Является студентом Является студентом
<input checked="" type="checkbox"/>	Конюшихина Анастасия ...	Учебный план 080100.11.62-2... Учебный план 080100.10.62-2...	127043 127043	7303 Б 311 7303 Б 311	Находится в академическ Находится в академическ
<input type="checkbox"/>	Мжельская Виктория Юрьевна	Учебный план 080100.11.62-2... Учебный план 080100.10.62-2...	127045 127045	7303 Б 311 7303 Б 311	Является студентом Является студентом
<input type="checkbox"/>	Сергиенко Милана Игоревна	Учебный план 080100.11.62-2... Учебный план 080100.10.62-2...	127032 127032	7303 Б 311 7303 Б 311	Является студентом Является студентом
<input checked="" type="checkbox"/>	Чуракова Елена Владимировна	Учебный план 080100.11.62-2... Учебный план 080100.10.62-2...	127054 127054	7303 Б 311 7303 Б 311	Является студентом Является студентом

! Деканатам необходимо сверить данные по контингенту и, если есть расхождения, обязательно сообщить о них администратору системы 1С для корректного их исправления в системе Парус 8. Только после этого деканаты могут самостоятельно отредактировать номера зачетных книжек и семестровые планы.

Сверке подлежат следующие данные:

- ✓ Состав группы на текущее время
- ✓ Правильность проставление семестрового плана рядом с номером группы.
- ✓ Присутствие номеров зачетных книжек у всех студентов с состоянием «Является студентом» и проставленной галочкой перед ФИО студента.

<input checked="" type="checkbox"/>	Вадченко Артем Курбанович	Учебный план 380301.62-2014-О...	147002	7101 Б 445	Является студентом
-------------------------------------	---------------------------	----------------------------------	--------	------------	--------------------

- Любое изменение данные в докумкенте фoorмирования должно сопровождаться сохранением данных. Для этого необходимо пользоваться командой на панели действий. Команда **Провести и закрыть** проводит документ формирования в системе 1С т.е. все данные по студентам, указанные в документе формирования, будут доступны в системе 1С только после выполнения данной команды.

! Деканаты могут использовать команду **Провести и закрыть** только после согласования с администратором 1С.