
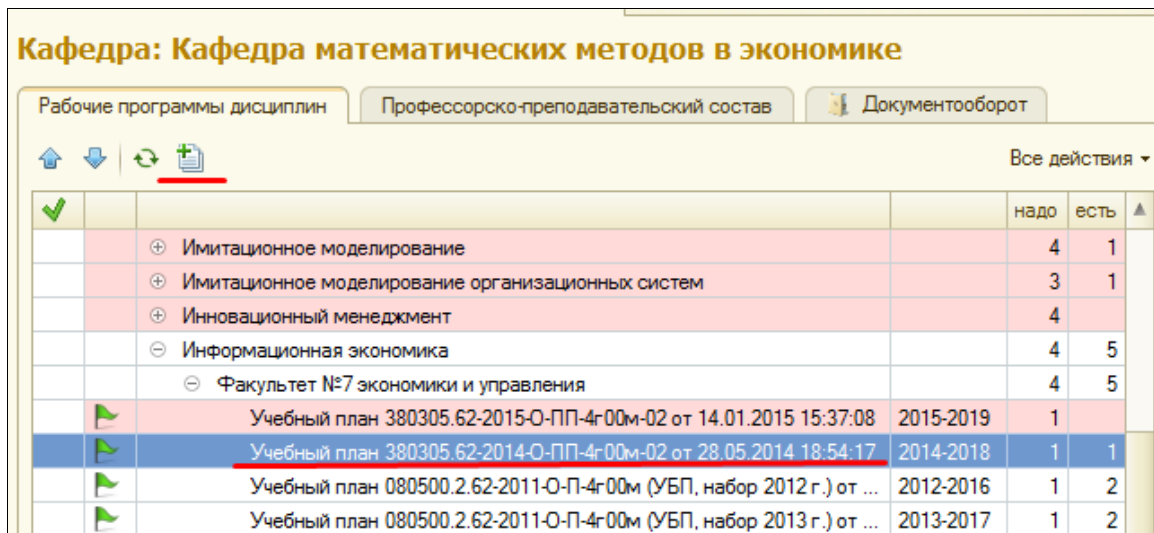


Инструкция по массовому копированию РПД с одного учебного плана на другой.

Механизм массового копирования РПД позволяет подразделениям скопировать весь состав РПД с одного учебного плана на другой (удобно, когда планы отличаются, например, только годом набора).

1. Для начала копирования необходимо выбрать учебный план на рабочем столе кафедры, с которого необходимо скопировать РПД и нажать команду  на командной панели.

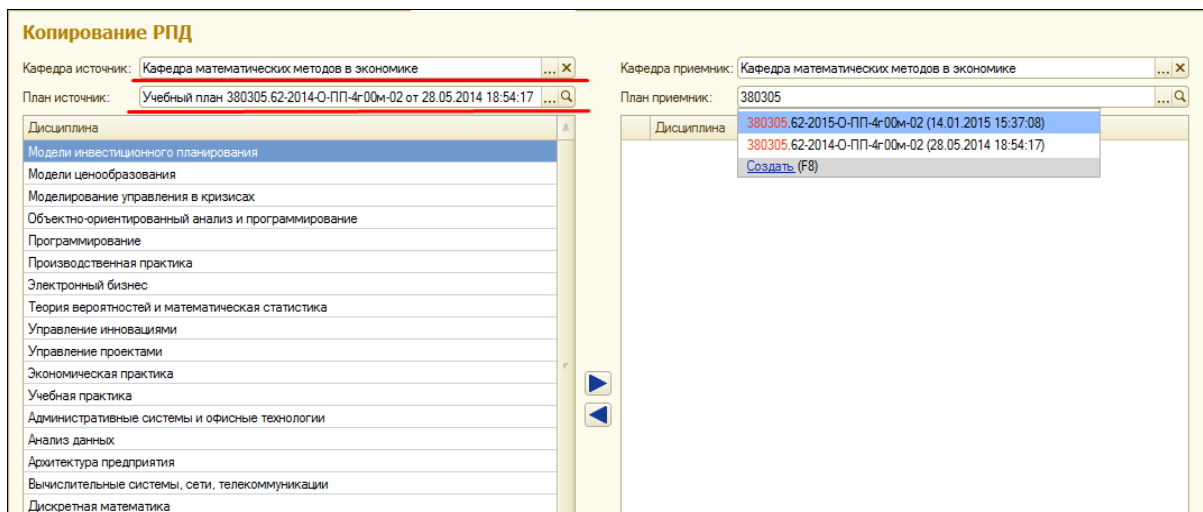
! При этом, если на Рабочем столе выбран план пустой (без РПД), то он автоматически попадает в поле План-приемник.



Кафедра: Кафедра математических методов в экономике			
Рабочие программы дисциплин		Профессорско-преподавательский состав	Документооборот
Все действия ▾			
✓			надо есть ▲
	⊕ Имитационное моделирование		4 1
	⊕ Имитационное моделирование организационных систем		3 1
	⊕ Инновационный менеджмент		4
	⊖ Информационная экономика		4 5
	⊖ Факультет №7 экономики и управления		4 5
	Учебный план 380305.62-2015-О-ПП-4г-00м-02 от 14.01.2015 15:37:08	2015-2019	1
	<u>Учебный план 380305.62-2014-О-ПП-4г-00м-02 от 28.05.2014 18:54:17</u>	2014-2018	1 1
	Учебный план 080500.2.62-2011-О-П-4г-00м (УБП, набор 2012 г.) от ...	2012-2016	1 2
	Учебный план 080500.2.62-2011-О-П-4г-00м (УБП, набор 2013 г.) от ...	2013-2017	1 2

2. В результате, в появившемся окне слева отобразится выбранный план и весь состав РПД, который закреплен за ним на текущий момент (поля Кафедра источник и план источник будут заполнены).

! **Важно!** Учитываются только проведенные РПД. Поэтому перед началом работы с данным механизмом все необходимые РПД нужно провести.



Копирование РПД

Кафедра источник: Кафедра математических методов в экономике ... X
План источник: Учебный план 380305.62-2014-О-ПП-4г-00м-02 от 28.05.2014 18:54:17 ... Q

Кафедра приемник: Кафедра математических методов в экономике ... X
План приемник: 380305 ... Q


Дисциплина	Дисциплина
Модели инвестиционного планирования	380305.62-2015-О-ПП-4г-00м-02 (14.01.2015 15:37:08)
Модели ценообразования	380305.62-2014-О-ПП-4г-00м-02 (28.05.2014 18:54:17)
Моделирование управления в кризисах	Создать (F8)
Объектно-ориентированный анализ и программирование	
Программирование	
Производственная практика	
Электронный бизнес	
Теория вероятностей и математическая статистика	
Управление инновациями	
Управление проектами	
Экономическая практика	
Учебная практика	
Административные системы и офисные технологии	
Анализ данных	
Архитектура предприятия	
Вычислительные системы, сети, телекоммуникации	
Дискретная математика	

3. В правой части окна необходимо выбрать учебный план-приемник РПД, на который будут РПД скопированы. Это можно сделать двумя вариантами:

- Поставить курсор в поле План-приемник и начать вводить с клавиатуры код нужного плана (как указано в примере на скрине). Далее выбрать из выпадающего списка нужный вариант.

- в поле План-приемник нажать на команду **...** и в появившемся окне выбрать нужный план двойным кликом мыши.

Код СГАУ	Учебный год	Направление (специальность)	Документ
380302.62-2015-В-СВ-3г06м-02	2015-2019	Менеджмент	Учебн
380302.62-2015-3-ПП-5г00м-01	2015-2020	Менеджмент	Учебн
380302.62-2015-3-СС-4г00м-01	2015-2019	Менеджмент	Учебн
380302.62-2015-О-ПП-4г00м-02	2015-2019	Менеджмент	Учебн
380302.62-2015-О-ПП-4г00м-09	2015-2019	Менеджмент	Учебн
380305.62-2014-О-ПП-4г00м-02	2014-2018	Бизнес-информатика	Учебн
380305.62-2015-О-ПП-4г00м-02	2015-2019	Бизнес-информатика	Учебн
380402.68-2015-О-ПП-2г00м-02	2015-2017	Менеджмент	Учебн
380402.68-2016-О-ПП-2г00м-02	2016-2018	Менеджмент	Учебн
380402.68-2016-О-ПП-2г00м-03	2016-2018	Менеджмент	Учебн
380405.68-2016-О-ПП-2г00м-00	2016-2018	Бизнес-информатика	Учебн

! Удобно при выборе плана использовать фильтр, который доступен по команде  в левом нижнем углу окна. При помощи него можно отфильтровать планы по факультету/институту, году набора студентов и т.д.

4. После того, как план-приемник был выбран, справа отобразится весь состав дисциплин, по которым необходимо создать РПД в данном плане (карта РПД). Если по какой-то дисциплине


РПД уже была создана ранее -строчка с названием дисциплины будет белой, если РПД создана не было-то красная.


Копирование РПД

Кафедра источник: Кафедра математических методов в экономике ... X
План источник: Учебный план 380305.62-2014-О-ПП-4-00м-02 от 28.05.2014 18:54:1 ... Q


Кафедра приемник: Кафедра математических методов в экономике ... X
План приемник: Учебный план 080500.2.62-2011-О-П-4-00м (УБП, набор 2012 г.) от 06 ... Q

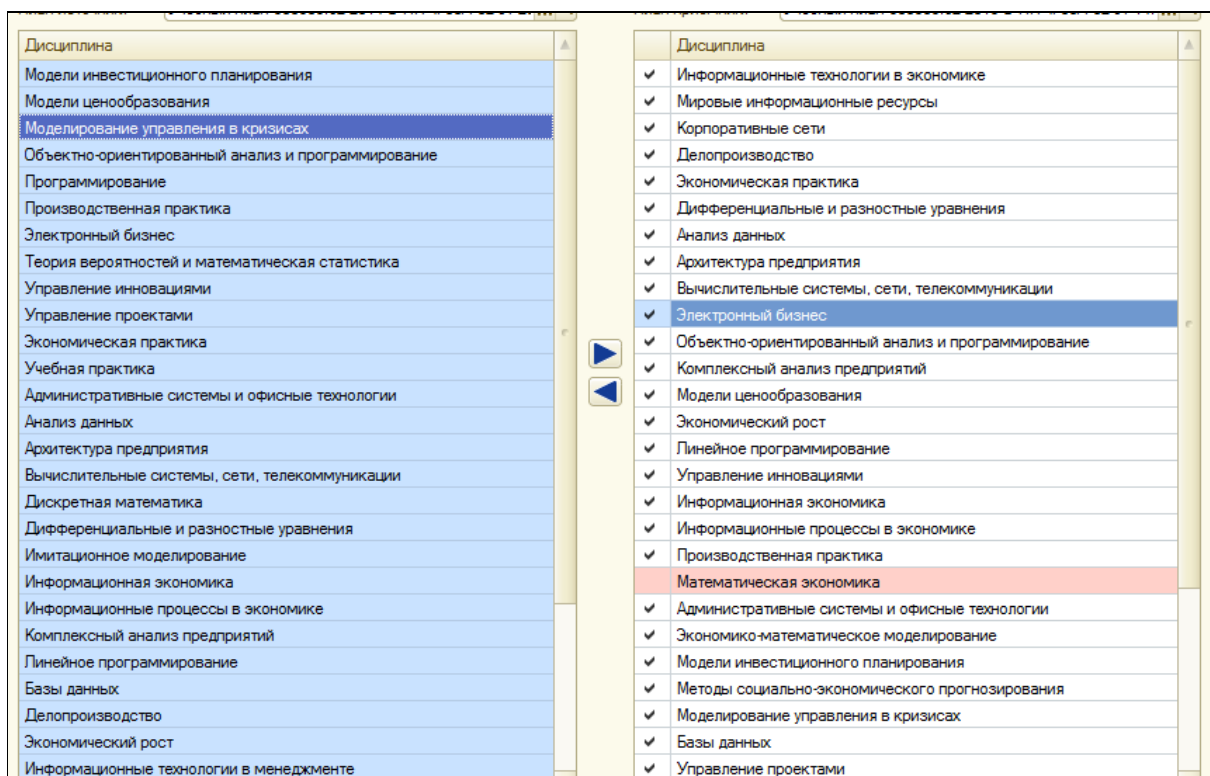
Дисциплина	Дисциплина
Модели инвестиционного планирования	Информационные технологии в экономике
Модели ценообразования	Мировые информационные ресурсы
Моделирование управления в кризисах	Корпоративные сети
Объектно-ориентированный анализ и программирование	Делопроизводство
Программирование	Экономическая практика
Производственная практика	Дифференциальные и разностные уравнения
Электронный бизнес	Анализ данных
Теория вероятностей и математическая статистика	Архитектура предприятия
Управление инновациями	Вычислительные системы, сети, телекоммуникации
Управление проектами	Электронный бизнес
Экономическая практика	Объектно-ориентированный анализ и программирование
Учебная практика	Комплексный анализ предприятий
Административные системы и офисные технологии	Модели ценообразования
Анализ данных	Экономический рост
Архитектура предприятия	Линейное программирование


5. Далее необходимо выбрать, какие РПД необходимо скопировать на новый учебный план-приемник. Для этого нужно слева в списке дисциплин выделить нужную дисциплину и нажать команду . При этом справа напротив выбранной дисциплины проставится галочка и цвет строки изменится с красного на белый. Таким образом происходит связка того, что будет скопировано с тем, куда будет скопировано.

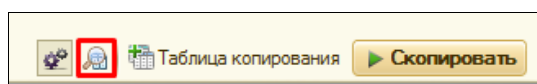
Если вдруг какая-то из дисциплин была выбрана ошибочно, то при помощи команды  можно вернуть все в исходное состояние.



Дисциплина	Дисциплина
Модели инвестиционного планирования	Информационные технологии в экономике
Модели ценообразования	Мировые информационные ресурсы
Моделирование управления в кризисах	Корпоративные сети
Объектно-ориентированный анализ и программирование	Делопроизводство
Программирование	Экономическая практика
Производственная практика	Дифференциальные и разностные уравнения
Электронный бизнес	Анализ данных
Теория вероятностей и математическая статистика	<input checked="" type="checkbox"/> Архитектура предприятия
Управление инновациями	Вычислительные системы, сети, телекоммуникации
Управление проектами	Электронный бизнес
Экономическая практика	<input checked="" type="checkbox"/> Объектно-ориентированный анализ и программирование
Учебная практика	Комплексный анализ предприятий
Административные системы и офисные технологии	<input checked="" type="checkbox"/> Модели ценообразования
Анализ данных	Экономический рост

Если необходимо скопировать не единичные РПД, а весь состав РПД, который есть на плане-источнике, то для этого можно воспользоваться стандартной функцией группового выделения объектов по команде **ctrl+A** (на англ. раскладке). После того, как все названия дисциплин слева выделяются синим, нажать на команду . При этом справа около всех выбранных дисциплин также проставятся галочки, как и при выборе единичной дисциплины-это означает, что выбор был сделан верно. Строки, которые остались красными означают, что соответствий РПД для данной дисциплины в плане –источнике не нашлось и туда ничего скопировано не будет.



! Просмотреть содержание РПД, которая будет скопирована, можно при помощи команды  на панели инструментов в правом нижнем углу формы.



- После того, как все необходимые дисциплины справа были выбраны и помечены галочкой, можно осуществить само копирование при помощи команды  Скопировать .
- Проверить наличие скопированных РПД можно на рабочем столе после нажатия на команду  Обновить.